

Travailler l'arceau comme d'habitude jusqu'au point où l'anneau flottant commence.

Laisser pendre la navette 1 (SH1) et prendre en main la navette 2 (SH2).

Faire un anneau en utilisant la navette 2.

Une fois terminé, fermer l'anneau et placer immédiatement le fil de la navette 2 autour de la main, comme quand on faisait l'arceau précédemment.

Utiliser la navette 1 comme navette de travail et continuer l'arceau.

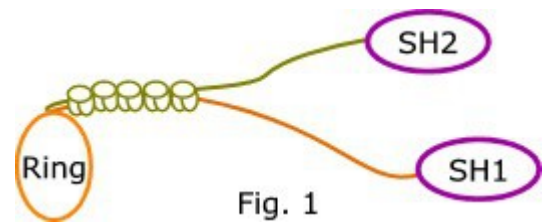


Fig. 1

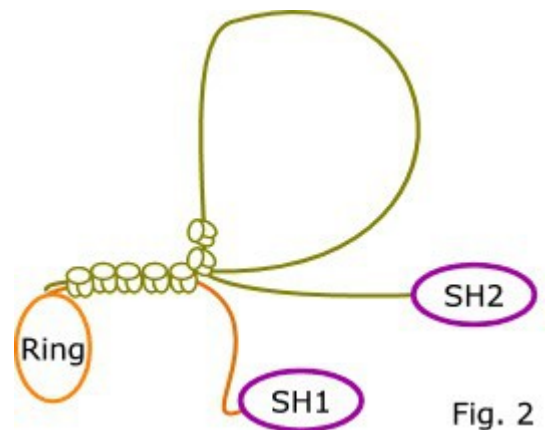


Fig. 2

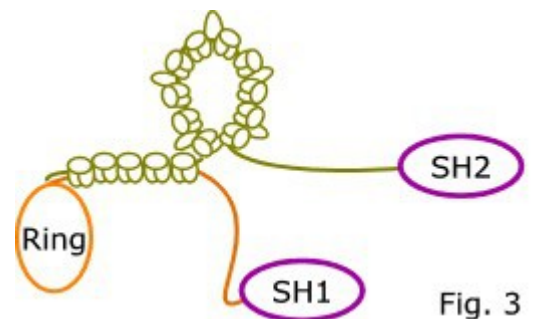


Fig. 3

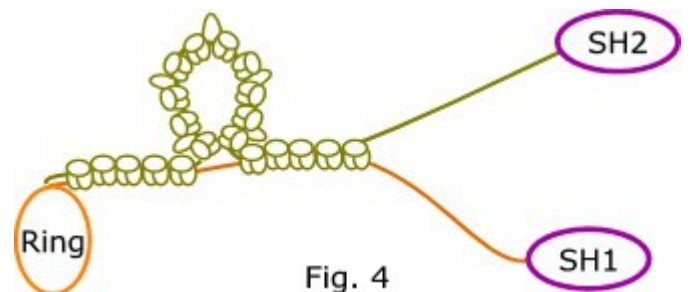


Fig. 4